

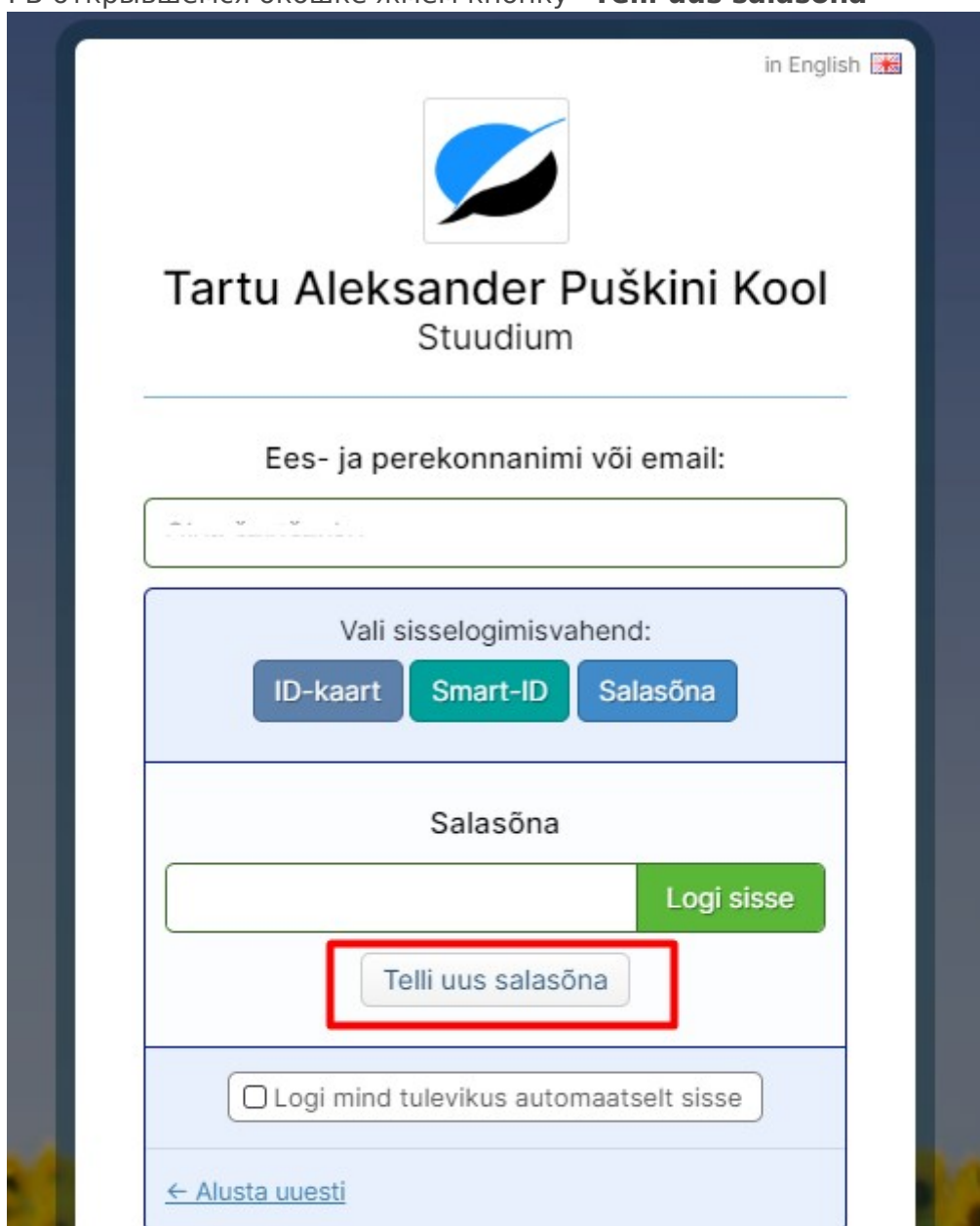
# Забыл пароль от Stuudium

Если вы забыли пароль от Stuudium, то у Вас есть несколько возможностей его восстановить:


- Если вы используете SmartID или ID карту, то можно воспользоваться для входа в аккаунт через них, а затем в профиле установить себе новый пароль.
- Если Вы ученик, то можете попросить [установить новый пароль классного руководителя](#) (работает только для учеников 1-4 класса) или **вашего родителя**
- Если в профиле Stuudium у вас указан личный e-mail (не тот что выдается школой), то можно воспользоваться запросом на [смену пароля через e-mail](#).

Kui õpilase profiilis on kirjas meiliaadress, saab sisse logida nii:

1. На странице входа вводим свои **Имя - фамилию** (написание должно быть латинскими буквами так, как это указано в вашем документе) или свой **личный код**. В открывшемся окошке жмем кнопку **"Telli uus salasõna"**



in English



**Tartu Aleksander Puškini Kool**  
Stuudium

Ees- ja perekonnanimi või email:

Vali sisselogimisvahend:

ID-kaart Smart-ID Salasõna

Salasõna


Logi sisse


**Telli uus salasõna**

☐ Logi mind tulevikus automaatselt sisse

← Alusta uuesti

2. В открывшемся окне введи свои **Имя - фамилию** (написание должно быть латинскими буквами так, как это указано в вашем документе) или свой **личный код**. В поле ниже введи свой **e-mail**, который был указан в профиле Stuudium

in English 



## Tartu Aleksander Puškini Kool

### Stuudium

[← Tagasi sisse logima](#)

Uue salasõna tellimiseks sisesta vormi oma andmed.  
Kui leiame nende andmete alusel olemasoleva kasutajakonto, saadame meiliaadressile juhised uue salasõna valimiseks.

Uut salasõna tellimata saad sisse logida ka ID-kaardi või Smart-ID-ga.

Ees- ja perekonnanimi või isikukood:

Meiliaadress

Edasi →

[Loo uus konto](#)

[Abi & kontakt](#) • [Stuudium](#) • [Kasutustingimused](#)

3. Проверьте свою почту - туда будет выслана ссылка для входа в студиум.

4. После входа в Stuudium установите в своем профиле новый пароль:

- Жмем кнопку **Muuda salasõna**

## Salasõna

Salasõna viimati muudetud: 08.11 09:15

**Kõige lihtsam ja turvalisem on kasutada sisse logimiseks ID-kaarti või Smart-ID-d.** Selleks ei ole vaja kontole salasõna määrata.

Kui arvad, et keegi on su salasõna teada saanud, muuda salasõna kohe ära.

**Muuda salasõna...**

Eemalda kontolt salasõna...

Далее жмем галочку, соглашаясь с тем что вы прочитали инструкции по созданию нового пароля. В открывшемся окне вводим 2 раза желаемый пароль и жмем кнопку **“Salvesta”**

✓ Olen juhised läbi lugenud

Uus salasõna (vähemalt 12 tähemärki):

Korda uut salasõna:

Требования к паролю:

- Пароль должен быть не менее **12 знаков**
- Запрещены простые пароли. Система проверяет пароль на популярные и не разрешает их использование
- В пароле нельзя использовать свои Имя и Фамилию

Revision #6

Created 24 January 2023 08:28:06 by jevvol

Updated 8 November 2023 07:20:41 by jevvol