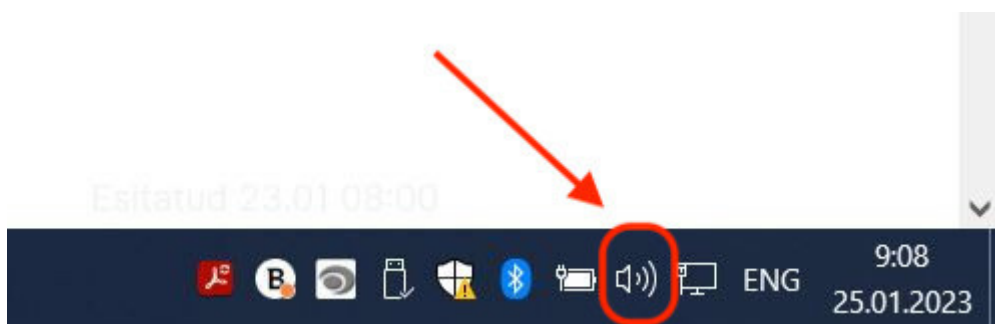


Звук есть, но идет не из колонок

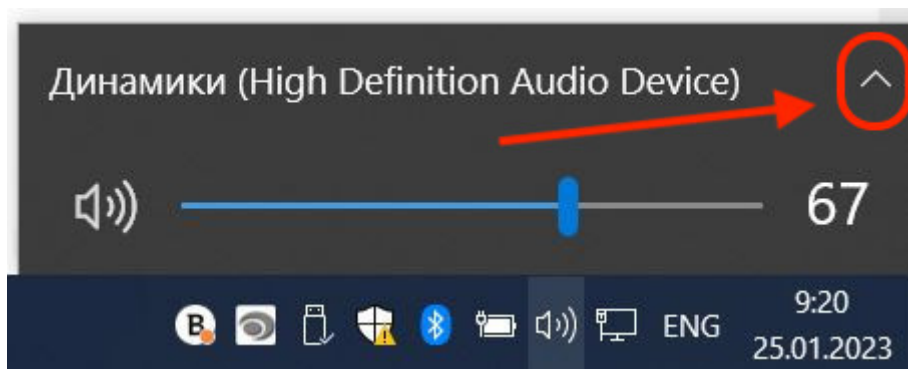
Такое часто бывает если к компьютеру подключено несколько устройств умеющих передавать звук: телевизор, наушники, колонки, проектор и т.д.

Для решения этой проблемы компьютеру нужно указать источник звука. Делается это очень просто:

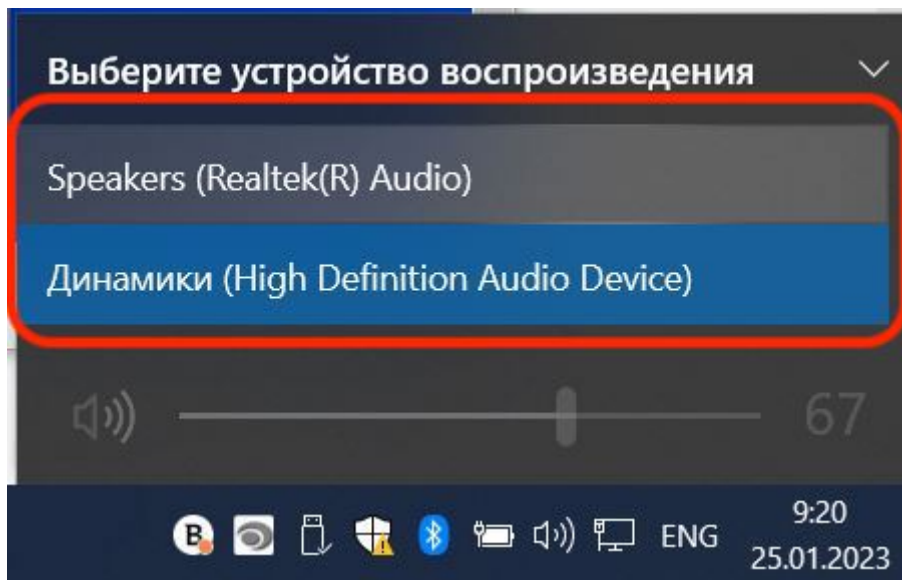
- В нижнем правом углу экрана находим иконку звука и жмем на нее:



- В открывшемся окошке выбираем стрелочку вверх:



Выбираем нужное устройство. Если не знаете какое - попробуйте по очереди.



Revision #5

Created 25 January 2023 07:02:27 by jevvol

Updated 25 January 2023 07:29:22 by jevvol